


GUIA DIDÀCTICA CREATIVA
2n cicle de Primària | Magí Queralt

Les aventures de La Mà Negra

Hans Jürgen Press

L'ESPARVER



Aula



Introducció per al docent

Aquesta guia didàctica acompanya la lectura del llibre *Les aventures de La Mà Negra* als alumnes de segon cicle de Primària. L'objectiu principal és que l'alumnat s'aficioni a la lectura i que al llibre trobin una experiència agradable que els encomani les ganes d'endinsar-se en el món literari.

El llibre mateix té un **format de joc**: proposa diferents enigmes que dinamitzen la lectura i cada dues pàgines hi ha un misteri que cal resoldre, cosa que enganxa l'alumnat.

A classe la lectura es pot fer de forma individual o conjunta, però és interessant mirar d'**avançar al mateix ritme** per poder anar parlant sobre els diferents enigmes sense haver-ne llegit la resposta a les pàgines següents.

Les activitats proposades es poden fer durant la lectura del llibre, sense la necessitat d'haver-lo acabat de llegir. Així i tot, l'última activitat es fa col·laborativament entre tot el grup classe. En aquest cas, sí que és interessant que tothom hagi acabat de llegir el llibre.

Espero que gaudeixis de les aventures de La Mà Negra i que siguis capaç de resoldre'n tots els enigmes!

Magí Queralt

Magí Queralt és mestre d'Educació Primària. Ha dedicat bona part de la seva vida al món educatiu, entre l'educació en el lleure i la seva tasca com a mestre. Ha col·laborat amb diferents editorials en l'elaboració de materials didàctics. A la seva escola va formar part de l'equip impulsor del projecte de ràdio escolar, i l'ha coordinat fins a l'actualitat. A títol personal, comparteix les seves idees sobre el món educatiu al pòdcast ... i bona lletra!, que s'emet quinzenalment a Ràdio Caldes.



Introducció per a l'alumne

L'argument

- Una colla de nois i noies són els protagonistes d'aquestes enginyoses aventures de detectius, en les quals les il·lustracions són part del text i s'han de llegir i estudiar amb atenció per tal de descobrir les pistes que permetran capturar els dolents.

L'autor

- Hans Jürgen Press (1926-2002) va ser un il·lustrador i escriptor de llibres infantils alemany. La majoria dels seus llibres contenen històries en què el lector ha de buscar pistes en les il·lustracions i resoldre algun enigma.

CARNET DEL BON DETECTIU

Al llarg del llibre has de resoldre enigmes per anar superant les pàgines. Escriu aquí les teves respostes i anota si l'has encertada o no, pintant el dit polze que correspongui. Quan acabis el llibre, mira l'última pàgina per saber si ets un bon detectiu.

LA CASA MISTERIOSA

1. Què demostrava que a la casa misteriosa hi vivia algú?



2. Quina mena de pantalons portava l'home a qui faltava un taló de la sabata?



3. On es trobava la porta secreta?



4. Com va reconèixer en Fèlix la Isolda 13?



5. Quina era l'ocupació del senyor X?





6. On venien El Negre Cubà?



7. Quina mena de segell era?



8. Què li faltava, al segell falsificat?



9. On era el senyor X?



10. Com va descobrir l'Adela l'amagatall del senyor X?



11. On sospitava en Fèlix que era el maletí?



PREGUNTES ENCERTADES - LA CASA MISTERIOSA:

11

EL TRESOR DEL LLAC DELS CASTORS

1. Com va saber La Mà Negra l'hora dels fets?



2. Com es deia la pel·lícula?



3. A quina fila seien els sospitosos?



4. On va veure el nom en Fèlix?



5. D'on sortia la veu d'en Contreres?



6. Què feia en Contreres a la tenda?



7. Què havia llançat a l'aigua en Contreres?



8. Què havia descobert en Fèlix?



9. Què va veure en Rollo?



10. A quina porta es referia l'Adela?



11. On va descobrir les joies, en Rollo?



PREGUNTES ENCERTADES - EL TRESOR DEL LLAC DELS CASTORS:

12

EL TÚNEL DELS TRAFICANTS

1. Què delatava el passatger?



2. On havia deixat la maleta, l'home?



3. Què contenia la llauna?



4. On era el compartiment secret?



5. Quina mena de substància contenia la pastilla?



6. Què deia la nota?



7. Quin dia de la setmana volien passar el contraban?



8. A quina prova es referia en Fèlix?



9. Què portava a la mà la persona extraviada?



10. Quin camí havien escollit els traficants?



11. Què havien estat fent els traficants?



12. Què mostrava en Rollo al seu oncle?



13. Què delatava la fugida d'en Ramon?



14. Què havia descobert l'Adela?



15. On s'havia amagat en Ramon?



16. Com es va delatar en Ramon?



17. On va veure la maleta, en Rollo?



18. On era la pistola?



PREGUNTES ENCERTADES - EL TÚNEL DELS TRAFICANTS:

18

ROBATORI AL ZOO

1. Què havia perdut el lladre?



2. Com havien despenjat la clau?



3. Per què la pinta no podia ser del jardiner?



4. Com es deia la cacatua robada?



5. Qui era el destinatari del paquet?



6. Quina professió tenia Lord Caro?



7. Què havia llegit en Rollo?



8. D'on sortia la veu de la cacatua?



9. Què hi deia, a l'etiqueta de l'ampolla?



10. Què havia descobert en Kiki a. e.?



11. Qui era la persona que buscaven?



12. Quin era el número de la casa?



13. On s'havia amagat el visitant?



14. Com es deia el desconegut?



15. Què demostrava que Lord Caro s'havia llevat?



16. On era l'home amb la maleta?



17. A quin animal es referia l'Adela?



18. Què havia descobert en Rollo?



PREGUNTES ENCERTADES - ROBATORI AL ZOO:

18

RECORDA!

El nombre de respostes encertades indica el teu talent de detectiu.

- **1-20** respostes correctes: no t'amoïnis, cap gran detectiu no ha caigut del cel...!
- **21-40** respostes correctes: la teva capacitat d'observació és notable. Pots entrenar-te a casa, a l'escola, pel carrer...
- **41-60** respostes correctes: tens fusta de gran detectiu i ja et pots comparar amb Sherlock Holmes. Però pensa que ell va aprendre durant tota la seva vida i que els deures de l'escola mai no hi són de massa.

FEM DE DETECTIUS!

1. Al llibre, en Fèlix, l'Adela, en Rollo i en Kiki a. e. formen La Mà Negra, un grup de detectius que resolen casos i que tenen una marca que els distingeix. Si els teus amics i tu tinguéssiu un grup de detectius, quin nom li posaríeu? Fes una llista de cinc o sis noms que tinguin ganxo, tria'n un i elabora'n el segell distintiu.



SEGELL:



Recorda el nom que has escollit, perquè el necessitaràs per l'última activitat de la guia!

2. La Mà Negra es reuneix a «l'aeroport». Per què creus que s'escriu entre cometes i quina relació pot tenir amb el colomar?

3. Si la teva colla i tu forméssiu un equip de detectius, on us reuniríeu i quin nom en clau posaríeu al vostre punt de trobada?

4. En què et fixaries per saber si una casa està habitada o deshabitada?

5. L'Adela va acompanyada de la Isolda 13, i en Kiki a. e. d'un esquirol. Quin animal et sembla més útil per a un detectiu?

6. Assigna un parell d'adjectius amb què puguis identificar cadascun dels integrants de La Mà Negra.

7. La rúpia és la moneda que es fa servir a l'illa de Zanzíbar. On es fan servir aquestes monedes: ien, dòlar, lliura, euro, corona, peso?

Ien:

Dòlar:

Lliura:


Euro:

Corona:


Peso:




8. Series un bon falsificador de segells? Busca un segell i intenta fer-ne una còpia.



9. La Mà Negra té clara la descripció física del sospitós que ha d'indicar a la policia: pantalons de quadres, americana negra, corbata ratllada... Tria un company de classe i fes-ne la descripció, i deixa que algú altre intenti endevinar qui és.



- 10.** Imagina't que tens l'oportunitat d'entrevistar els components de La Mà Negra. Tria'n un i pensa les preguntes d'una entrevista i les possibles respostes que et podria donar.



A large rectangular area with a dotted green border, containing 18 horizontal green lines for writing.

FEM D'ESCRITORS!



Conjuntament, com a classe, creeu el vostre propi cas fictici que cal resoldre des de l'escola. Podeu seguir aquests passos:

1r pas

Feu una pluja d'idees de possibles casos que puguin passar a la vostra escola. A la següent pàgina, us plantejem algunes idees, però us animem a crear el vostre propi cas.

2n pas

Creeu els personatges que hi apareixeran; penseu en protagonistes, antagonistes i secundaris. Inspireu-vos en els rols que tenen els personatges que apareixen a les aventures del llibre i veureu que cadascun té una personalitat i una manera d'actuar que ajuda a donar sentit a la història.

3r pas

Desenvolpeu una trama intrigant. És important que la història no es resolgui a la primera ni de manera massa evident. Penseu en les dificultats per aconseguir pistes i en tot allò que passa cada dia a una escola. Observeu les dinàmiques del vostre centre i afegiu-les a la trama del vostre cas per resoldre.

4t pas

Redacteu cada capítol i il·lustreu les diferents escenes del cas de manera que us donin pistes per continuar avançant fins al desenllaç final.



ALGUNES IDEES DE POSSIBLES CASOS...




L'ENIGMA DELS LLAPIS DE COLORS

En tornar d'unes vacances, els alumnes de l'escola s'adonen que ha passat alguna cosa amb els llapis de colors de tot el centre. Ara tots són de color verd. Cal que algú investigui què ha passat amb els llapis.



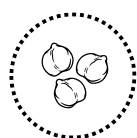
UNA PINTADA INQUIETANT

En sortir al pati, els alumnes de l'escola queden sorpresos en observar una gran pintada que algú ha fet en una de les parets del pati. «No vaig ser jo!». Una colla d'alumnes de 4t volen respondre totes les preguntes que els genera aquesta pintada. En trauran l'entrellat?



LA PORTA QUE NINGÚ NO SAP ON DUU

Al fons dels vestidors del gimnàs de l'escola hi ha una porta que ningú no ha vist mai oberta. Un dia, després d'educació física, se sent música d'òpera que ve de darrere de la porta, però ni els mestres ni la directora del centre saben què hi ha allà i no tenen la clau per obrir la porta. Algú s'atreveix a investigar-ho?






EL CIGRÓ VERMELL

Al menjador de l'escola, quan toca cigrons per dinar sempre hi ha algú que es troba un cigró vermell al plat. Ja fa setmanes que passa, però ningú no sap d'on surten i per què només n'hi ha un. Qui seguirà la pista dels cigrons vermells?



ENHORABONA, DETECTIU!

Si has completat les activitats d'aquesta guia, enhorabona! Ets un detectiu de primera! Què et sembla crear el teu propi carnet de detectiu?

-  Omple el carnet amb el teu nom i el nom del grup que t'has inventat a la primera activitat de la guia.
-  Enganxa-hi una fotografia teva o bé dibuixa-hi el teu retrat.
-  Retalla el carnet per la línia de punts i enganxa'n les dues cares.



The image shows the front and back of a detective badge template. The front side (left) has a black background with a magnifying glass icon and the text "CARNET DE DETECTIU" in red. Below this are four white fields for "Nom:", "Càrrec: DETECTIU PRIVAT", "Agència:", and "Empremta personal:" with a fingerprint icon. The back side (right) has a grey background with a white rounded rectangle for a photo and a blue circular stamp that says "TÍTOL OFICIAL".





Esperem que hagi gaudit llegint aquest meravellós llibre i amb les activitats creatives de la guia. Pots compartir amb nosaltres el teu treball o enviar-nos qualsevol comentari que et vingui de gust per mitjà del correu penguin.aula@penguinrandomhouse.com. També pots penjar les imatges al teu Instagram, si en tens, i etiquetar [@penguinaulaes](https://www.instagram.com/penguinaulaes) perquè puguem compartir la teva creació. Moltes gràcies!